



ТЕРРИТОРИАЛЬНЫЙ ОРГАН
ФЕДЕРАЛЬНОЙ СЛУЖБЫ
ГОСУДАРСТВЕННОЙ СТАТИСТИКИ
ПО КАМЧАТСКОМУ КРАЮ

СОЦИАЛЬНО-ЭКОНОМИЧЕСКОЕ ПОЛОЖЕНИЕ КАМЧАТСКОГО КРАЯ

январь – февраль 2024 г.

12.04.2024

СОДЕРЖАНИЕ

Промышленное производство	3
Сельское хозяйство	5
Строительство	8
Транспорт	10
Розничная торговля и общественное питание	13
Платные услуги населению	16
Цены	19
Финансовая деятельность организаций	23
Заработная плата	27
Занятость и безработица	29
Демография	32

1

Промышленное производство

январь – февраль 2024 г.
в % к январю – февралю 2023 г.

114,0 Индекс промышленного производства

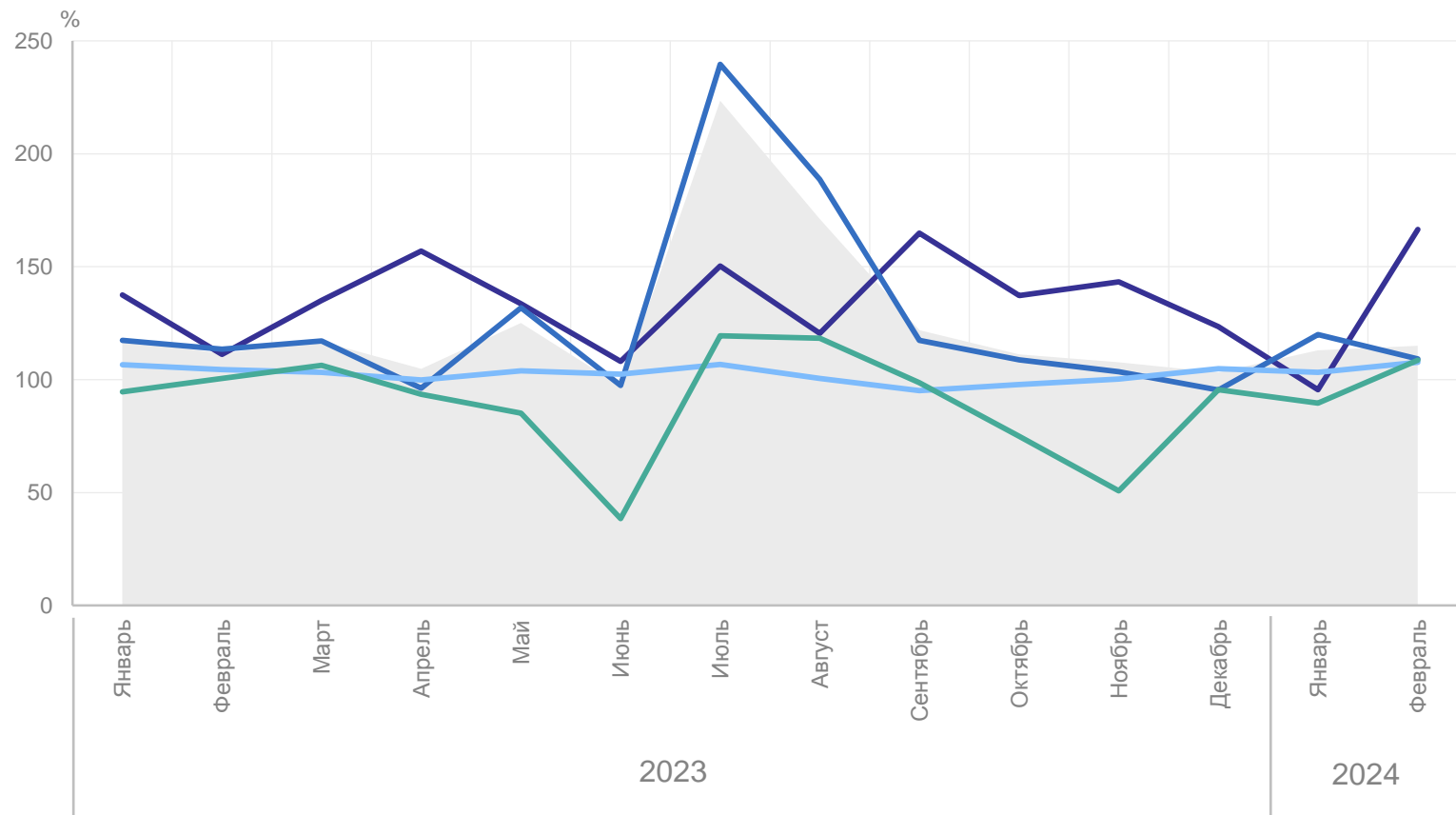
126,3 Добыча полезных ископаемых

114,2 Обрабатывающие производства

105,4 Обеспечение электрической энергией, газом и паром; кондиционирование воздуха

98,8 Водоснабжение; водоотведение, организация сбора и утилизации отходов, деятельность по ликвидации загрязнений

в % к соответствующему месяцу предыдущего года



● Индекс промышленного производства

■ Добыча полезных ископаемых

■ Обрабатывающие производства

■ Обеспечение электрической энергией, газом и паром; кондиционирование воздуха

■ Водоснабжение; водоотведение, организация сбора и утилизации отходов, деятельность по ликвидации загрязнений

2

Сельское хозяйство



ПОГОЛОВЬЕ СКОТА И ПТИЦЫ В ХОЗЯЙСТВАХ ВСЕХ КАТЕГОРИЙ

на конец периода

февраль 2024 г.

Крупный рогатый скот



9,1 тыс. голов

Свиньи



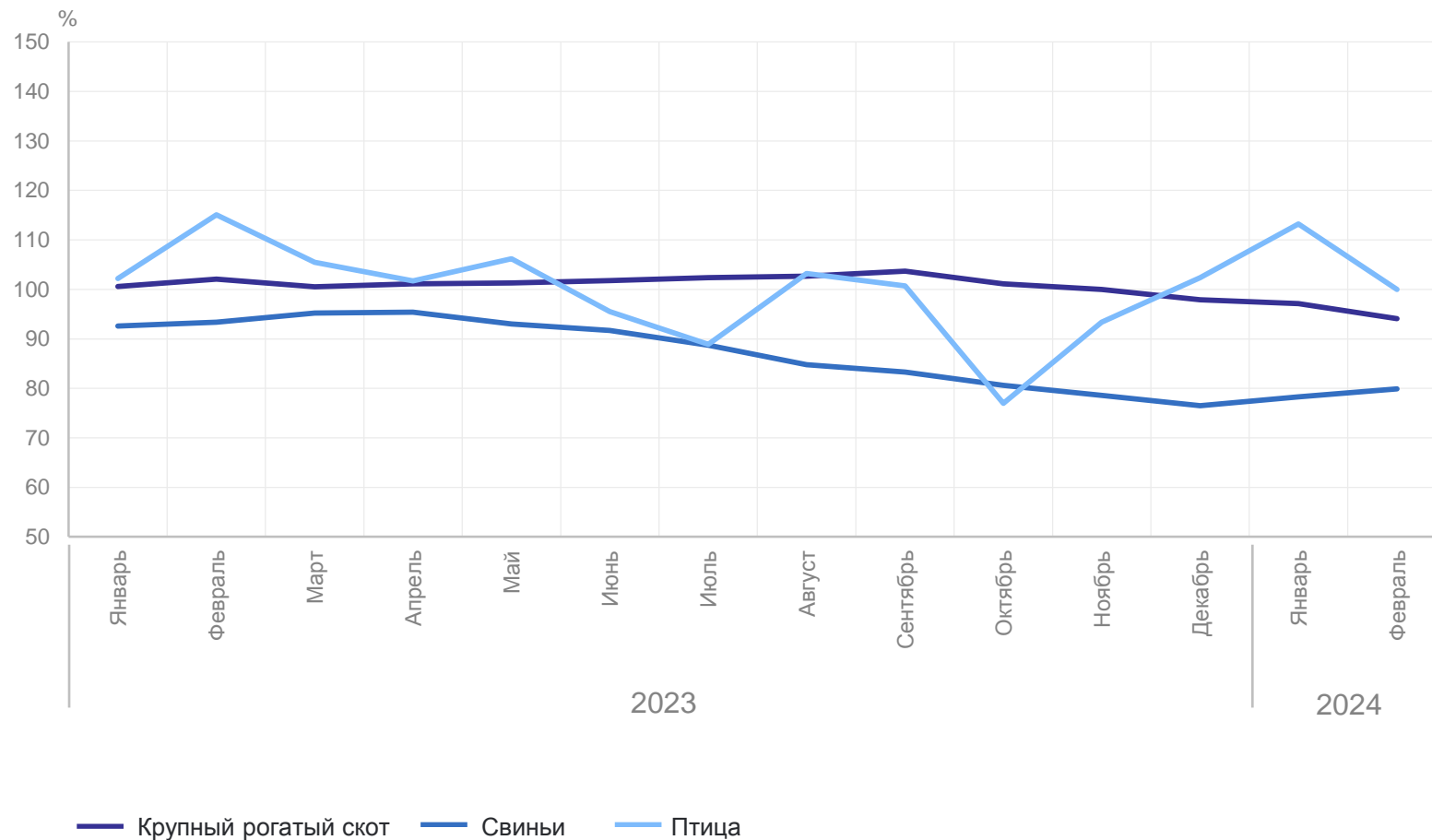
21,4 тыс. голов

Птица



377,7 тыс. голов

в процентах к соответствующему месяцу предыдущего года



ПРОИЗВОДСТВО ПРОДУКЦИИ ЖИВОТНОВОДСТВА В ХОЗЯЙСТВАХ ВСЕХ КАТЕГОРИЙ

КАМЧАТСТАТ

январь – февраль 2024 г.

в процентах к соответствующему месяцу предыдущего года

Скот и птица на убой (в живом весе)



1,2 тыс. тонн

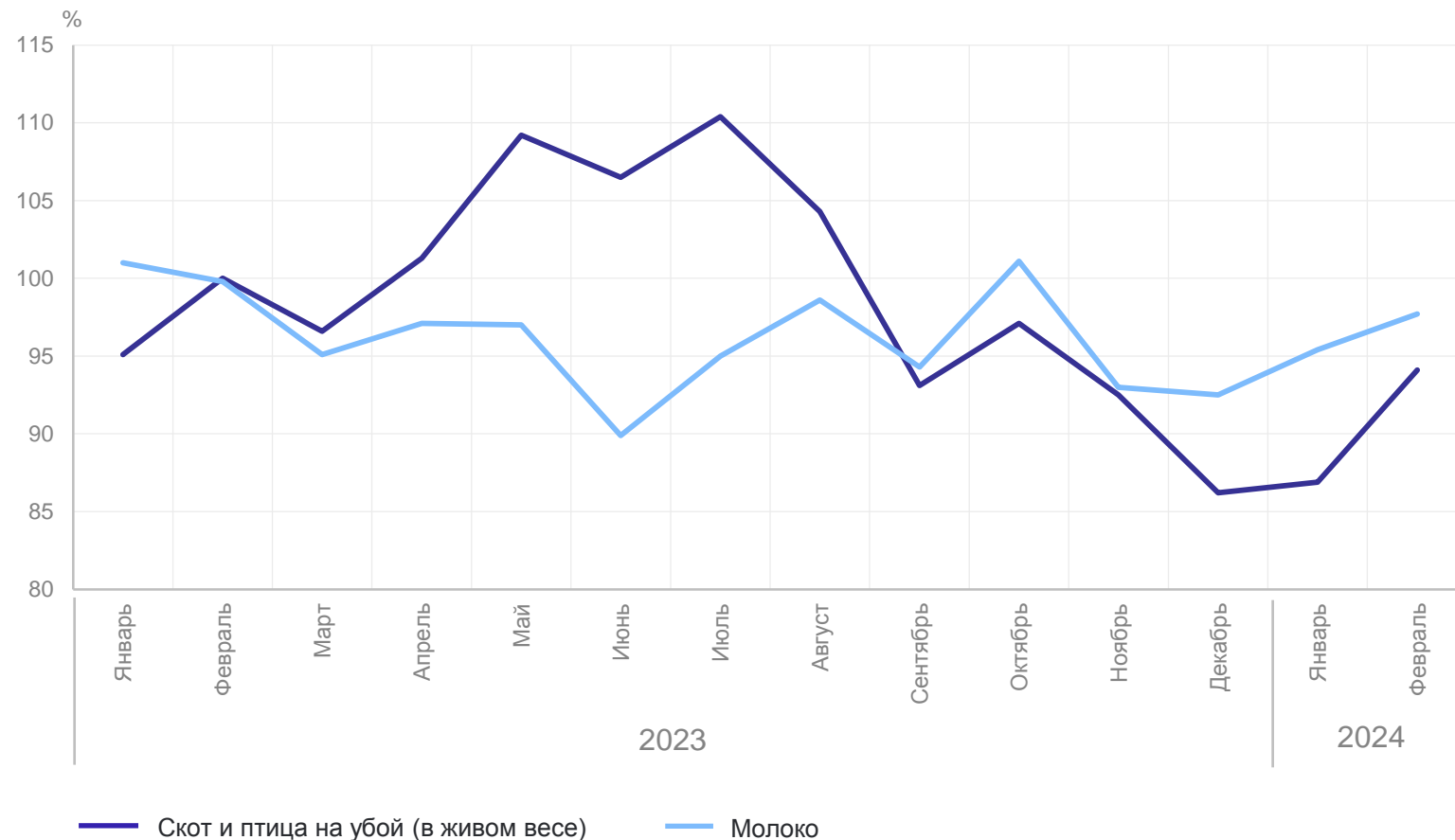
90,7% к январю – февралю 2023 г.

Молоко



3,4 тыс. тонн

96,5% к январю – февралю 2023 г.



3

Строительство

ДИНАМИКА ЖИЛИЩНОГО СТРОИТЕЛЬСТВА

тысяч квадратных метров

КАМЧАТСТАТ

январь – февраль 2024 г.

Введено – всего



20,3 тыс. кв. м

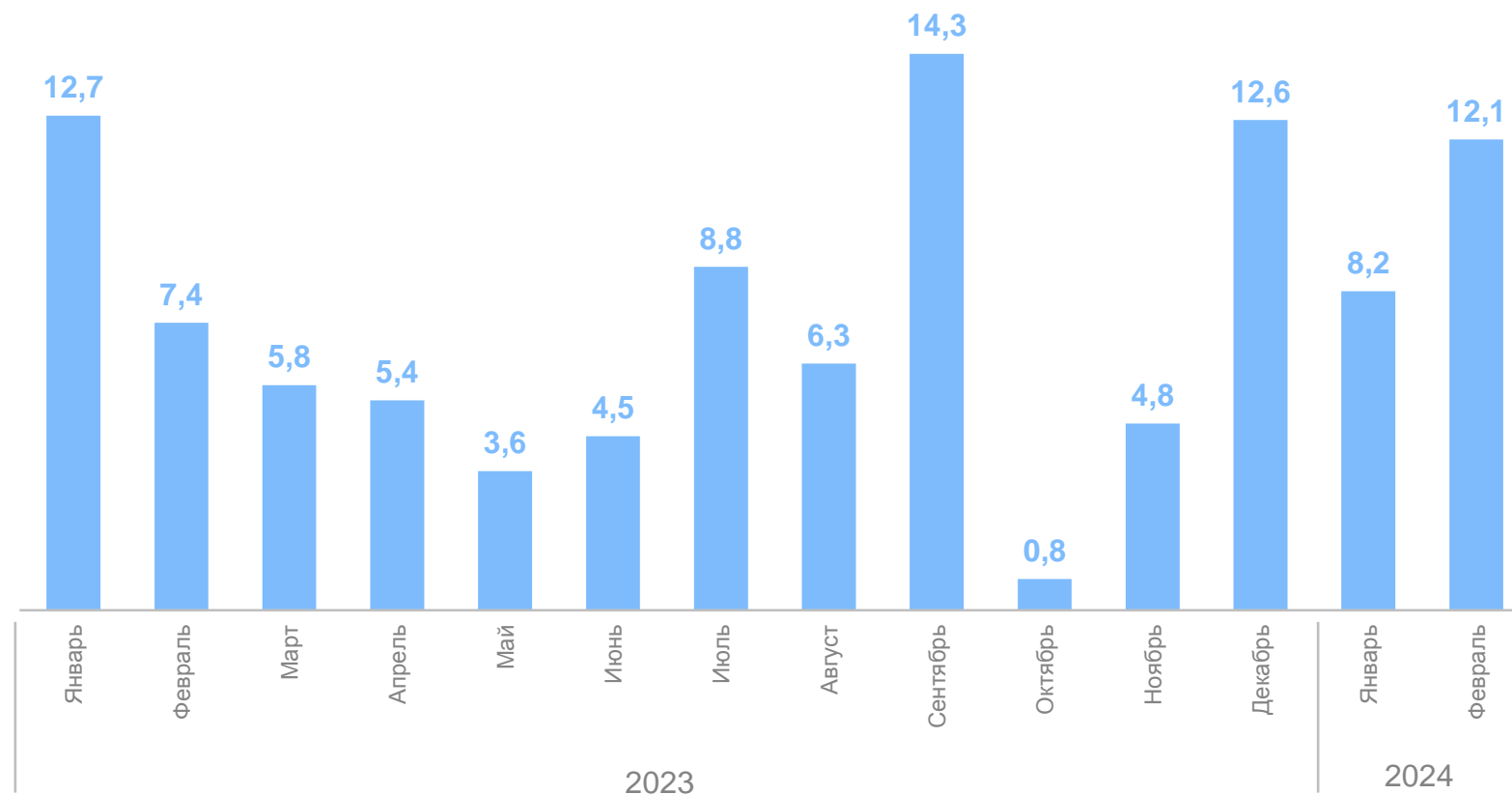
163,1% к январю – февралю 2023 г.

Построено индивидуальными застройщиками



20,3 тыс. кв. м

155,0% к январю – февралю 2023 г.



4

Транспорт

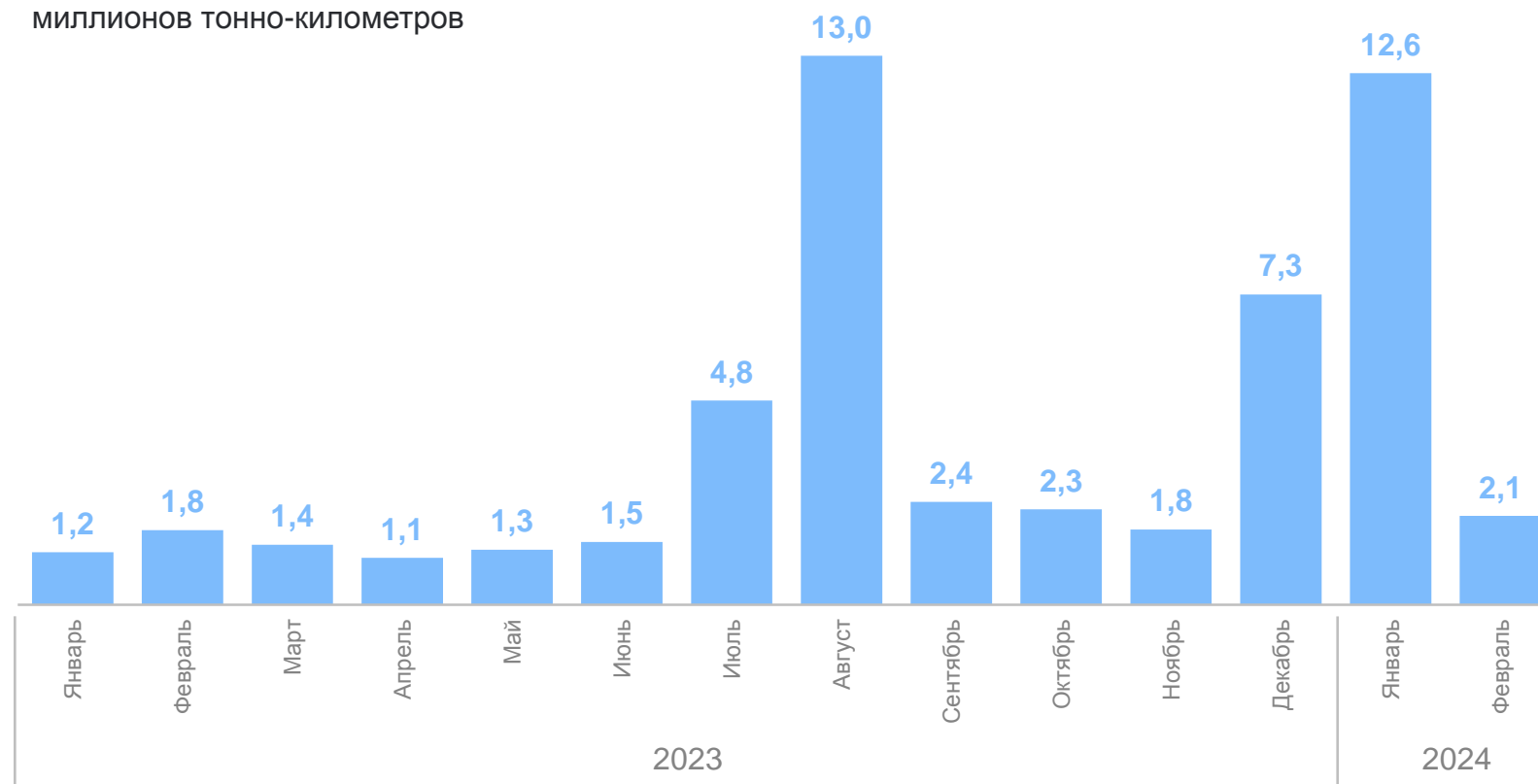


Миллионов тонно-километров

январь – февраль 2024 г.

14,7 МЛН Т-КМ

487,7% к январю – февралю 2023 г.



* Без субъектов малого предпринимательства и организаций со средней численностью работников до 15 человек, не являющихся субъектами малого предпринимательства.

ПАССАЖИРООБОРОТ АВТОМОБИЛЬНОГО ТРАНСПОРТА

по маршрутам регулярных перевозок

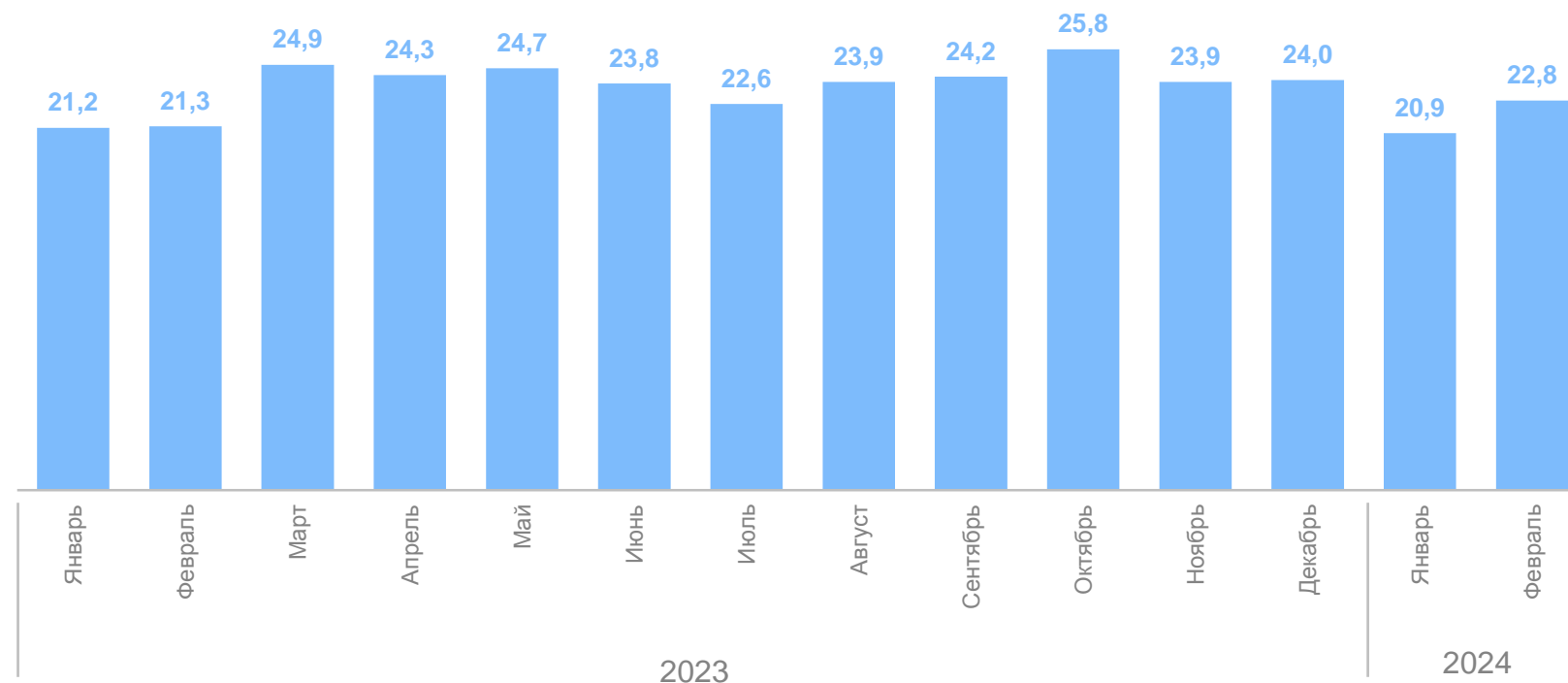
КАМЧАТСТАТ

миллионов пассажиро-километров

январь – февраль 2024 г.

43,7 млн пасс.-км

102,7% к январю – февралю 2023 г.



5

**Розничная торговля
и общественное питание**

ОБОРОТ РОЗНИЧНОЙ ТОРГОВЛИ И ОБЩЕСТВЕННОГО ПИТАНИЯ

январь – февраль 2024 г.

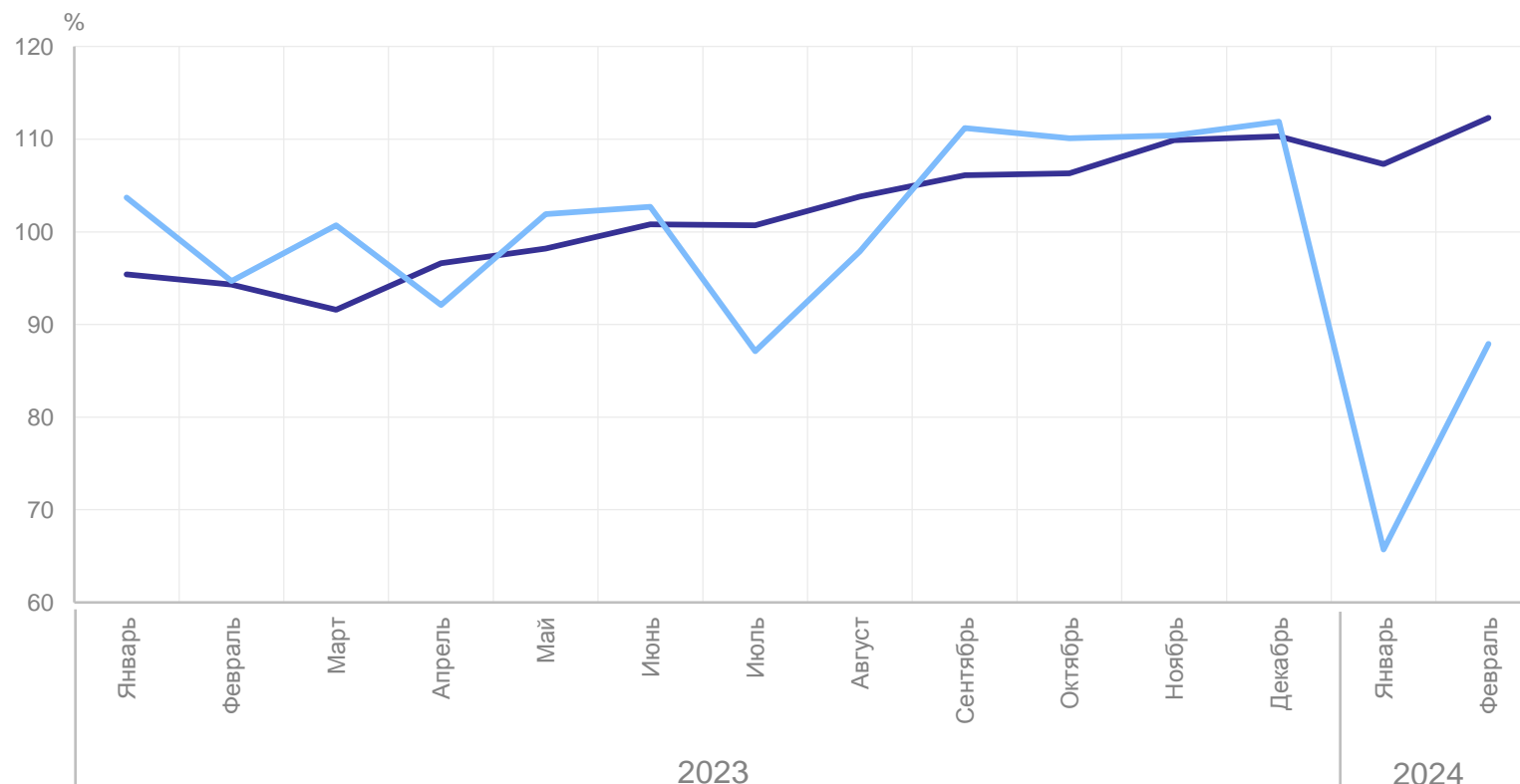
Оборот розничной торговли



Оборот общественного питания



Индекс физического объема,
в % к соответствующему месяцу предыдущего года



— Оборот розничной торговли

— Оборот общественного питания

СТРУКТУРА ОБОРОТА РОЗНИЧНОЙ ТОРГОВЛИ

январь – февраль 2024 г.

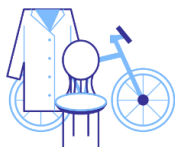
КАМЧАТСТАТ

Пищевые продукты, включая напитки,
и табачные изделия



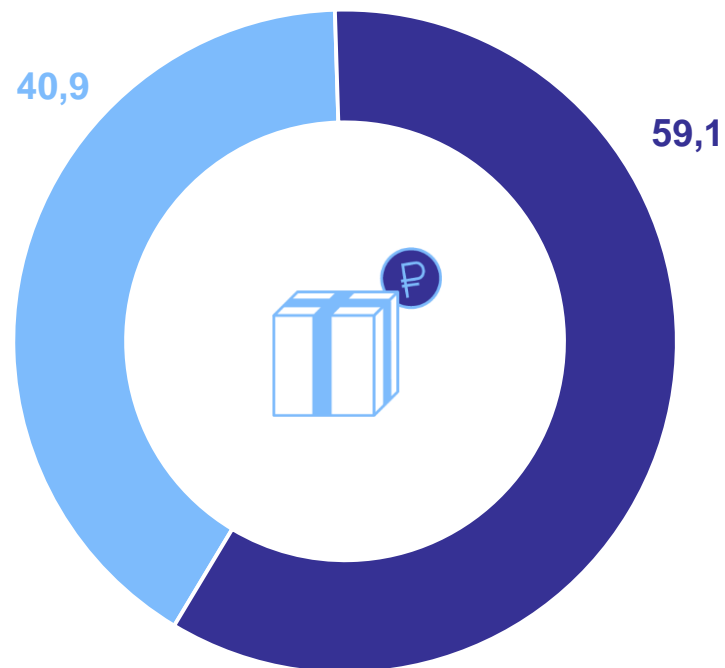
9,8 млрд рублей

Непродовольственные товары



6,8 млрд рублей

в % от общего объёма



● Пищевые продукты, включая напитки,
и табачные изделия

● Непродовольственные товары

6

Платные услуги населению

январь – февраль 2024 г.

Платные услуги

5,9 млрд рублей

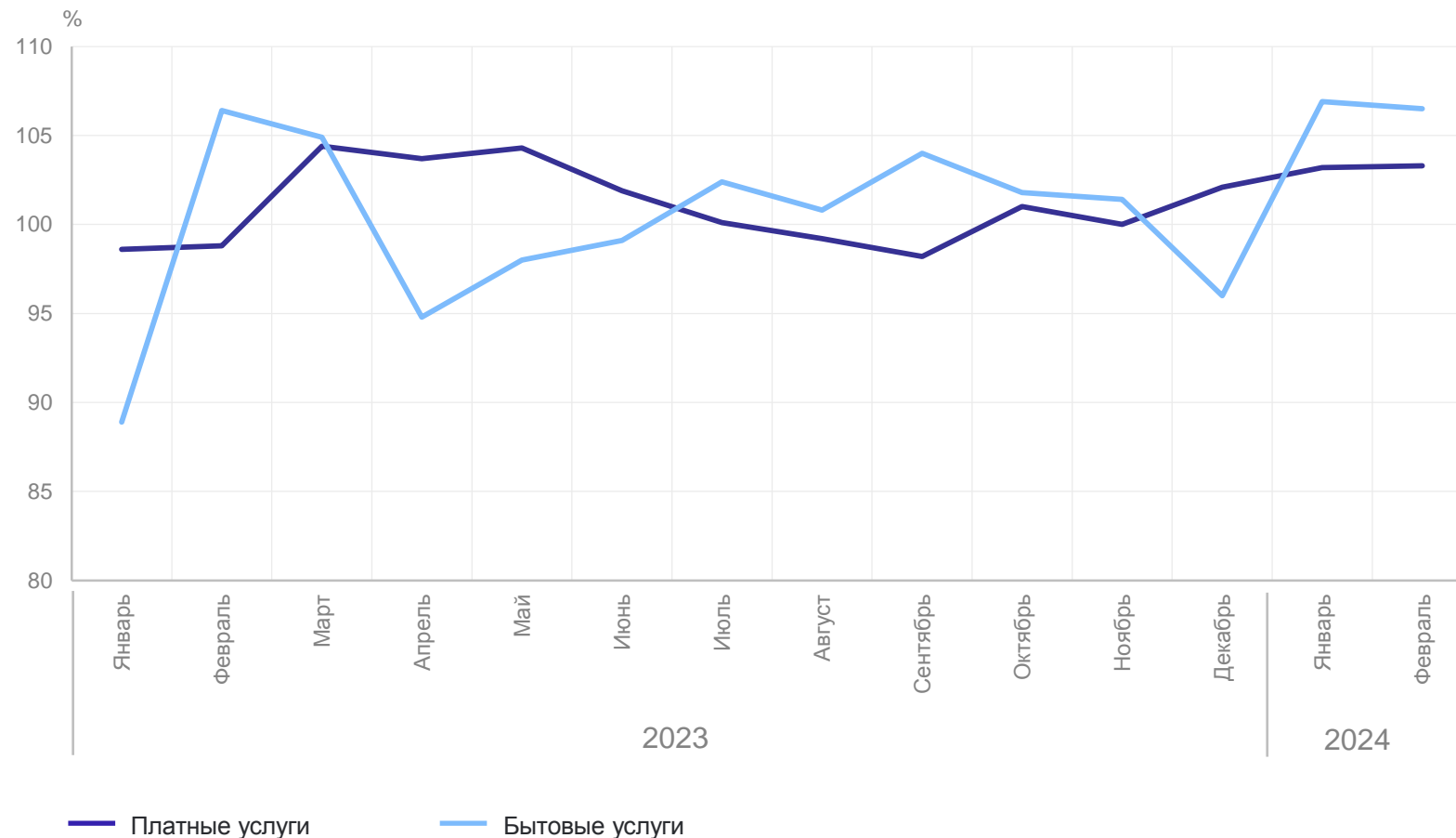
103,2% к январю – февралю 2023 г.

из них бытовые услуги

0,4 млрд рублей

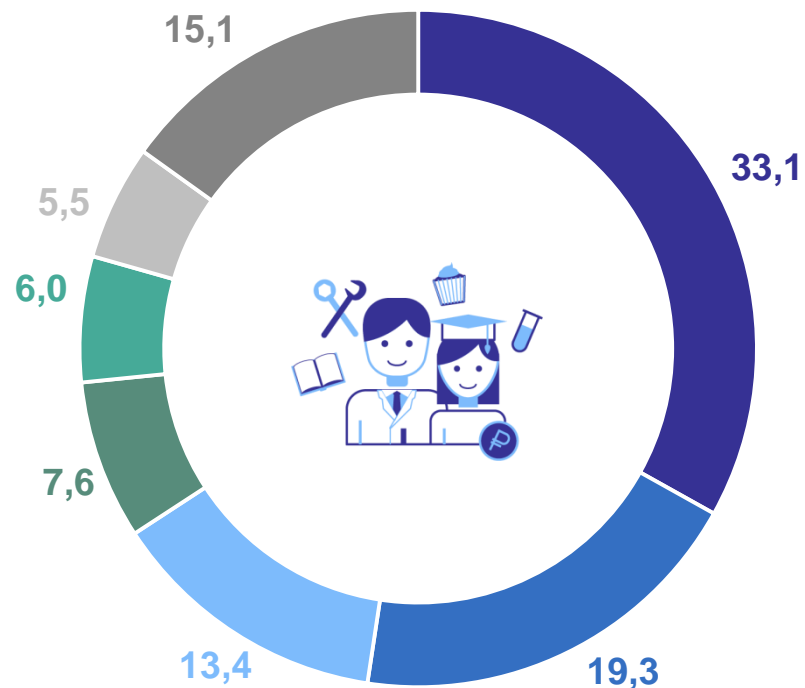
106,8% к январю – февралю 2023 г.

в % к соответствующему месяцу предыдущего года



СТРУКТУРА ОБЪЕМА ПЛАТНЫХ УСЛУГ

январь – февраль 2024 г., в % к итогу



- Коммунальные
- Транспортные
- Телекоммуникационные
- Жилищные
- Бытовые
- Медицинские
- Прочие платные услуги

(гостиниц и аналогичных средств размещения, туристские, системы образования, физической культуры и спорта, юридические, почтовой связи и курьерские, специализированных коллективных средств размещения, ветеринарные, услуги, предоставляемые гражданам пожилого возраста и инвалидам)

7

Цены

ИНДЕКСЫ ПОТРЕБИТЕЛЬСКИХ ЦЕН И ИНДЕКСЫ ЦЕН ПРОИЗВОДИТЕЛЕЙ ПРОМЫШЛЕННЫХ ТОВАРОВ*

КАМЧАТСТАТ

на конец месяца, в % к предыдущему месяцу

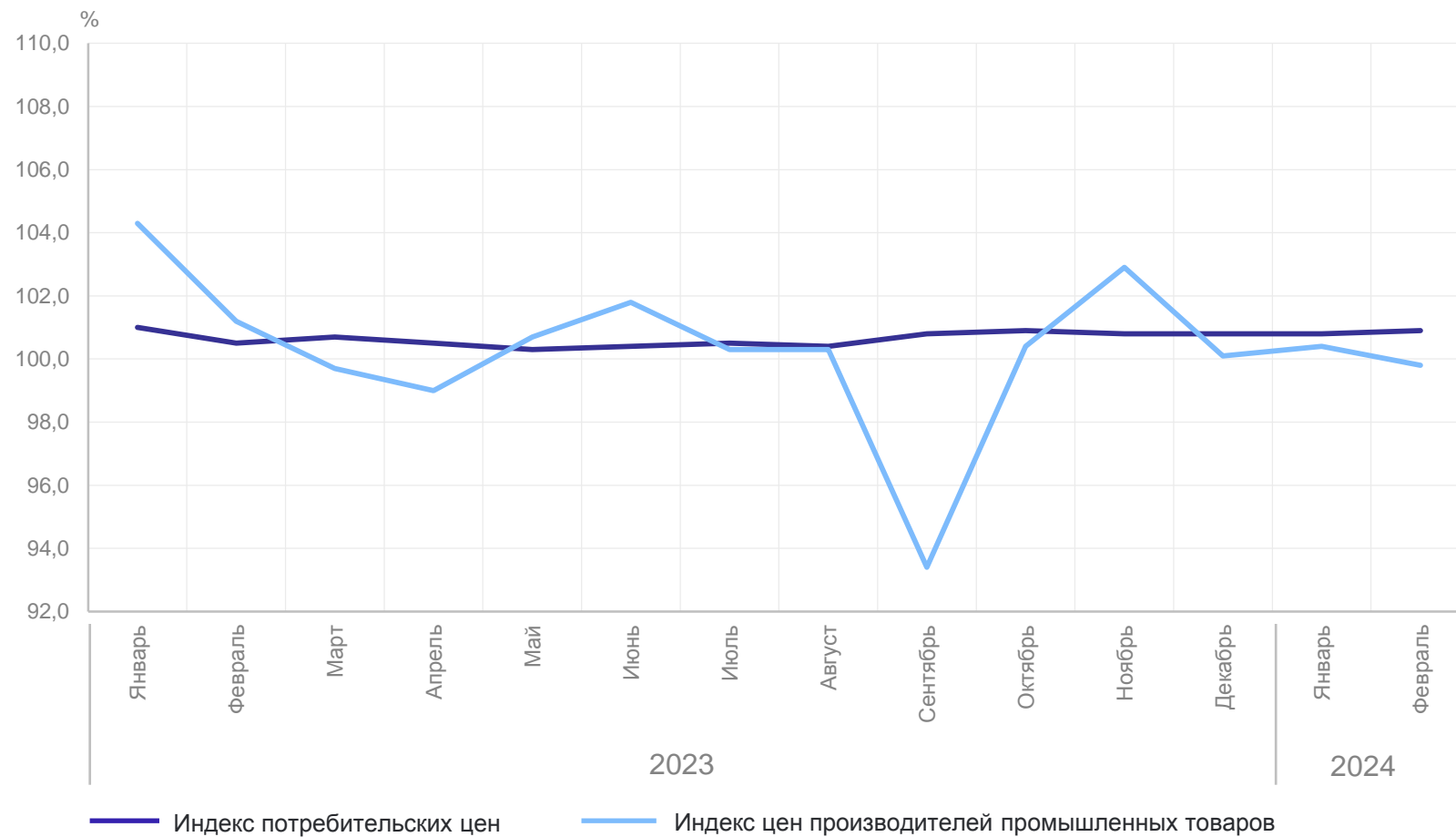
февраль 2024 г.

Индекс потребительских цен

100,9

Индекс цен производителей
промышленных товаров

99,8



* На товары, предназначенные для реализации на внутреннем рынке.

ИНДЕКСЫ ПОТРЕБИТЕЛЬСКИХ ЦЕН И ИНДЕКСЫ ЦЕН ПРОИЗВОДИТЕЛЕЙ ПРОМЫШЛЕННЫХ ТОВАРОВ*

на конец месяца, в % к соответствующему месяцу предыдущего года

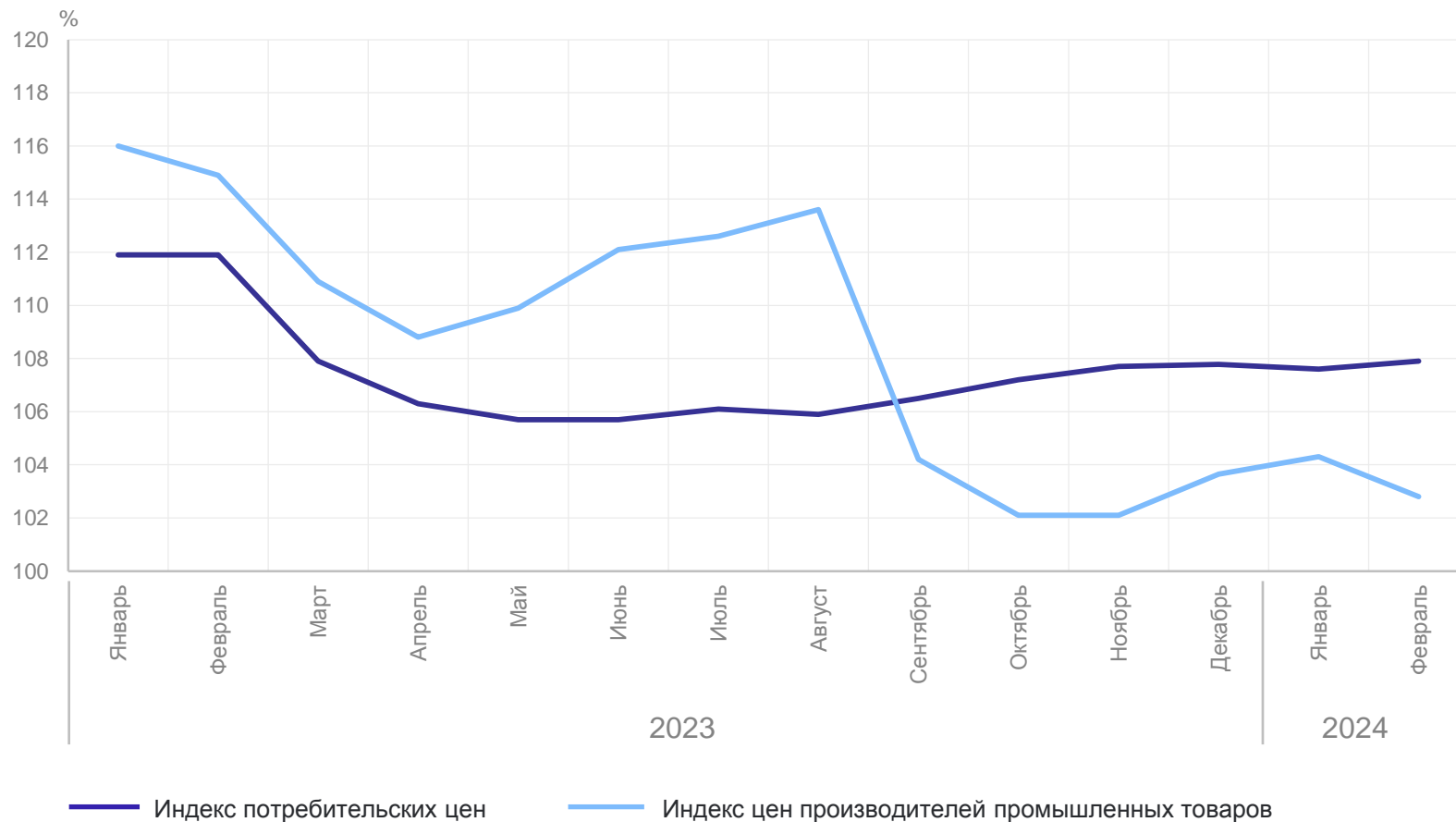
февраль 2024 г.

Индекс потребительских цен

107,9

Индекс цен производителей промышленных товаров

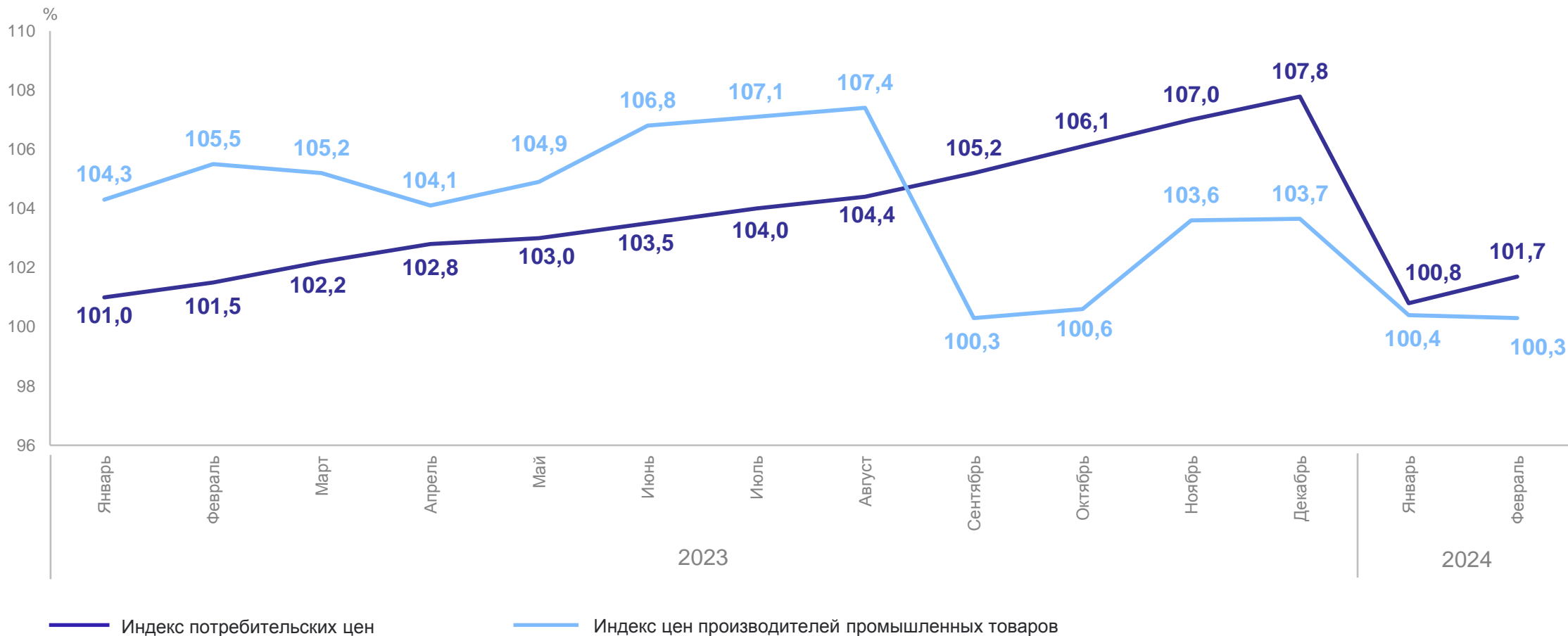
102,8



* На товары, предназначенные для реализации на внутреннем рынке.

ИНДЕКСЫ ПОТРЕБИТЕЛЬСКИХ ЦЕН И ИНДЕКСЫ ЦЕН ПРОИЗВОДИТЕЛЕЙ ПРОМЫШЛЕННЫХ ТОВАРОВ*

на конец месяца, в % к декабрю предыдущего года



* На товары, предназначенные для реализации на внутреннем рынке.



**Финансовая деятельность
организаций**



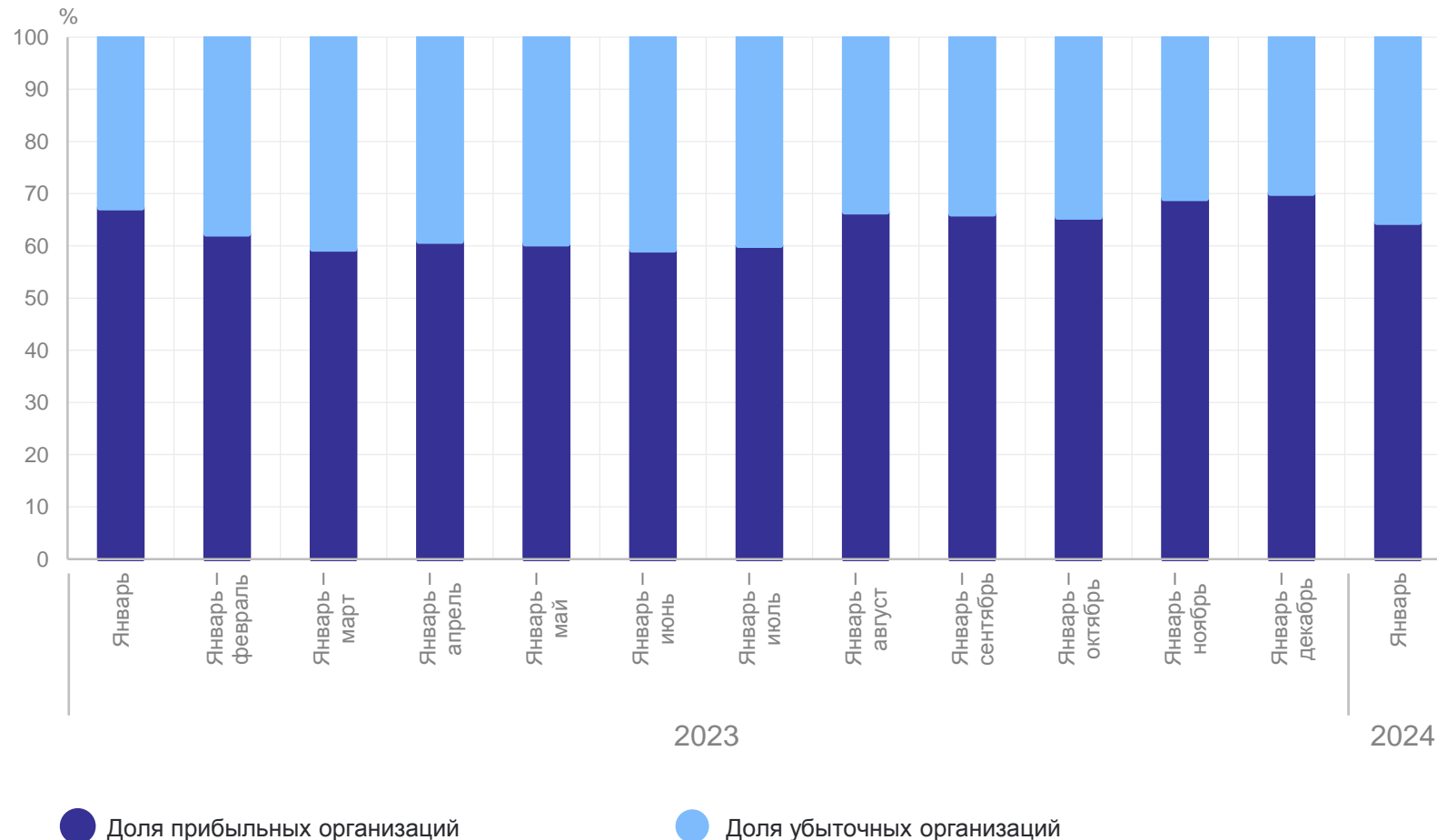
январь 2024 г.

Сальдированный финансовый результат

6 707,4 млн рублей

112,6% к январю 2022 г.

Доля прибыльных и доля убыточных организаций в общем числе организаций, в % к итогу



ПРОСРОЧЕННАЯ КРЕДИТОРСКАЯ ЗАДОЛЖЕННОСТЬ ОРГАНИЗАЦИЙ

на конец месяца

КАМЧАТСТАТ

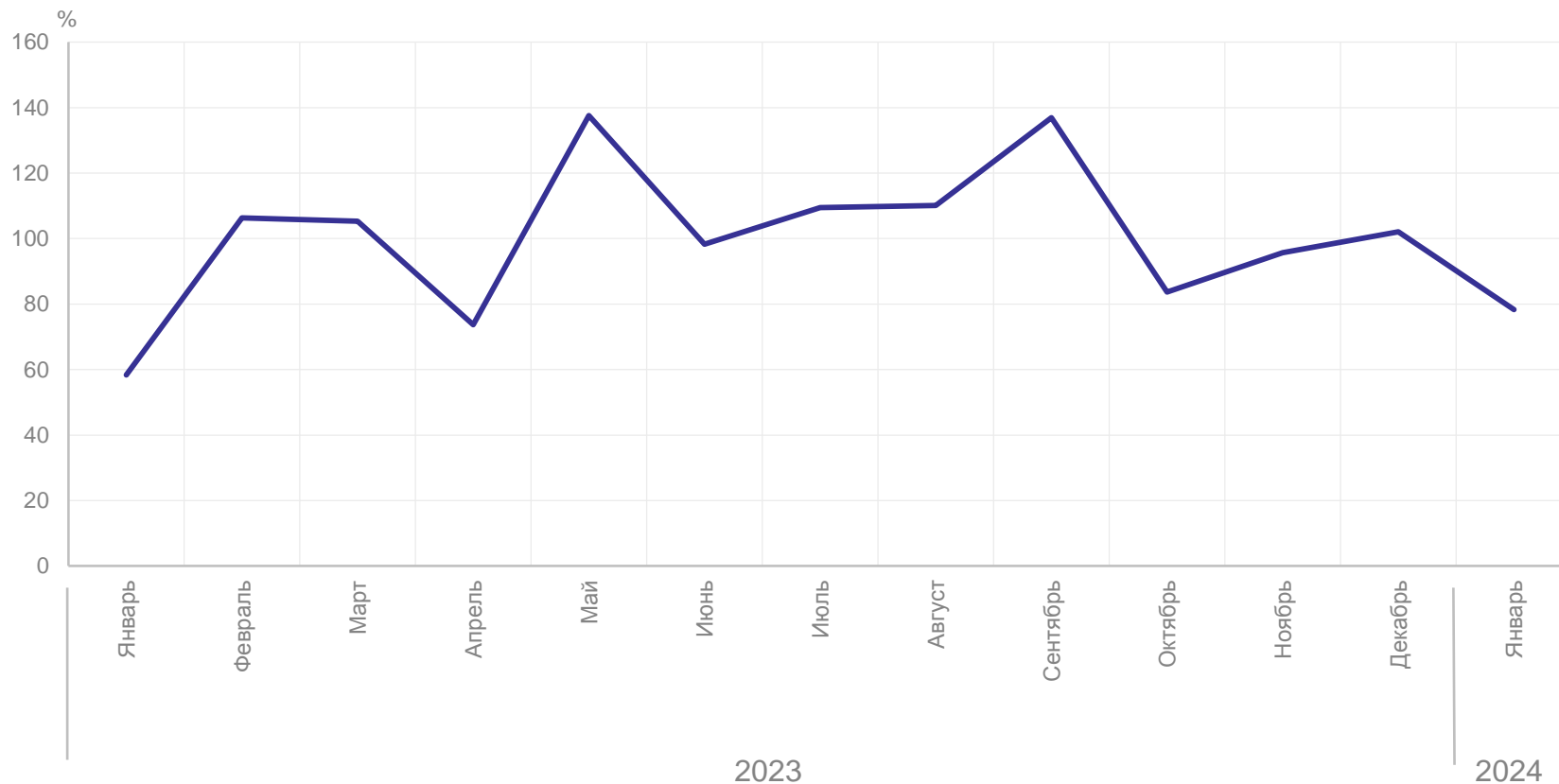
на конец января 2024 г.

1 327,5 млн рублей

78,3% к концу декабря
2023 года

1,3% к общему объему
кредиторской
задолженности

в % к предыдущему месяцу



ПРОСРОЧЕННАЯ ДЕБИТОРСКАЯ ЗАДОЛЖЕННОСТЬ ОРГАНИЗАЦИЙ

на конец месяца

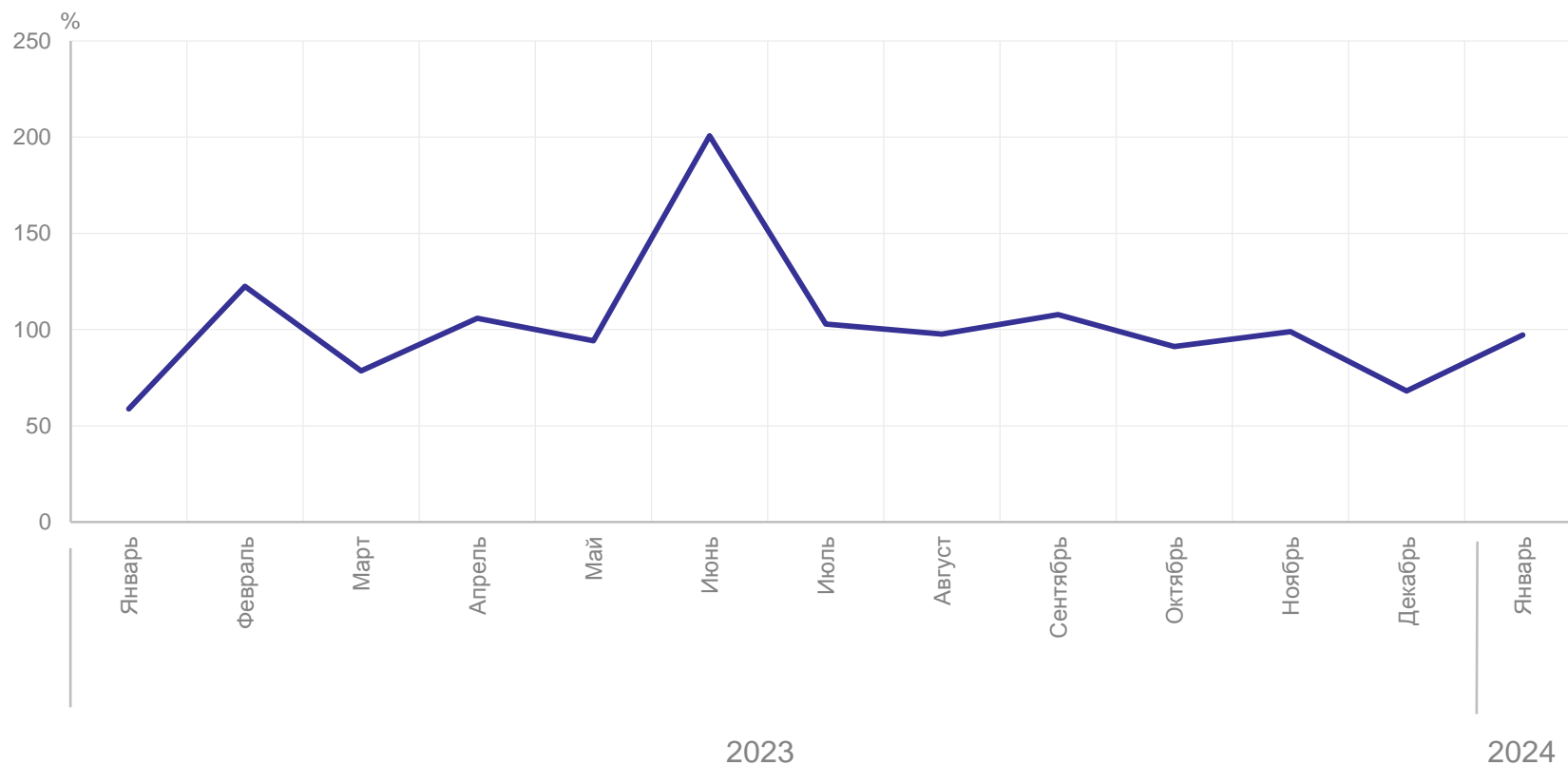
на конец января 2024 г.

5 073,2 млн рублей

97,2% к концу декабря 2023 года

4,2% к общему объему дебиторской задолженности

в % к предыдущему месяцу



11

Заработная плата

СРЕДНЕМЕСЯЧНАЯ НОМИНАЛЬНАЯ НАЧИСЛЕННАЯ ЗАРАБОТНАЯ ПЛАТА РАБОТНИКОВ ОРГАНИЗАЦИЙ

тыс. рублей

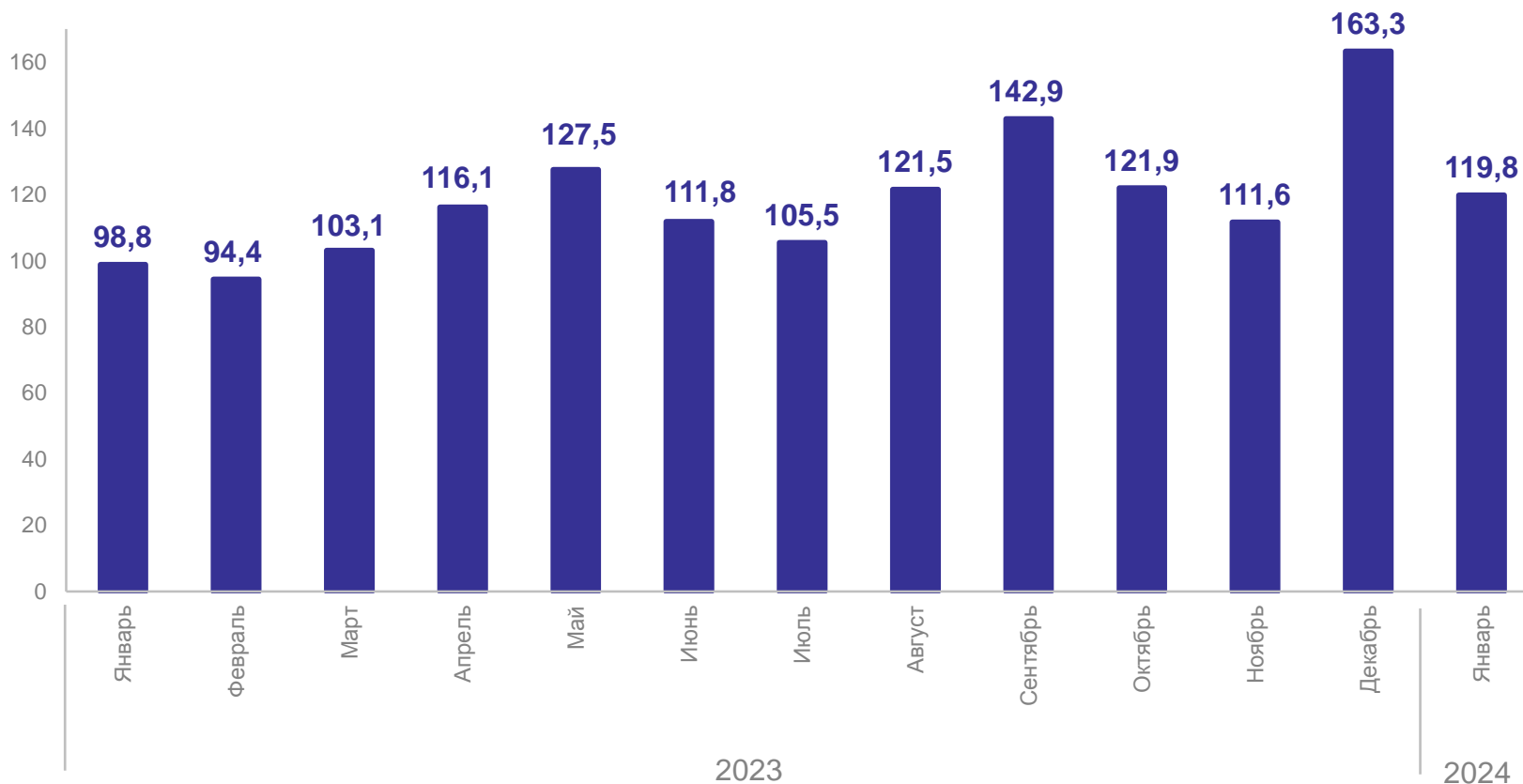
январь 2024 г.

Среднемесячная номинальная начисленная заработная плата работников организаций

119,8 тыс. рублей

Реальная начисленная заработная плата

117,3% к январю 2023 г.



12

Занятость и безработица

Уровень занятости населения, в процентах

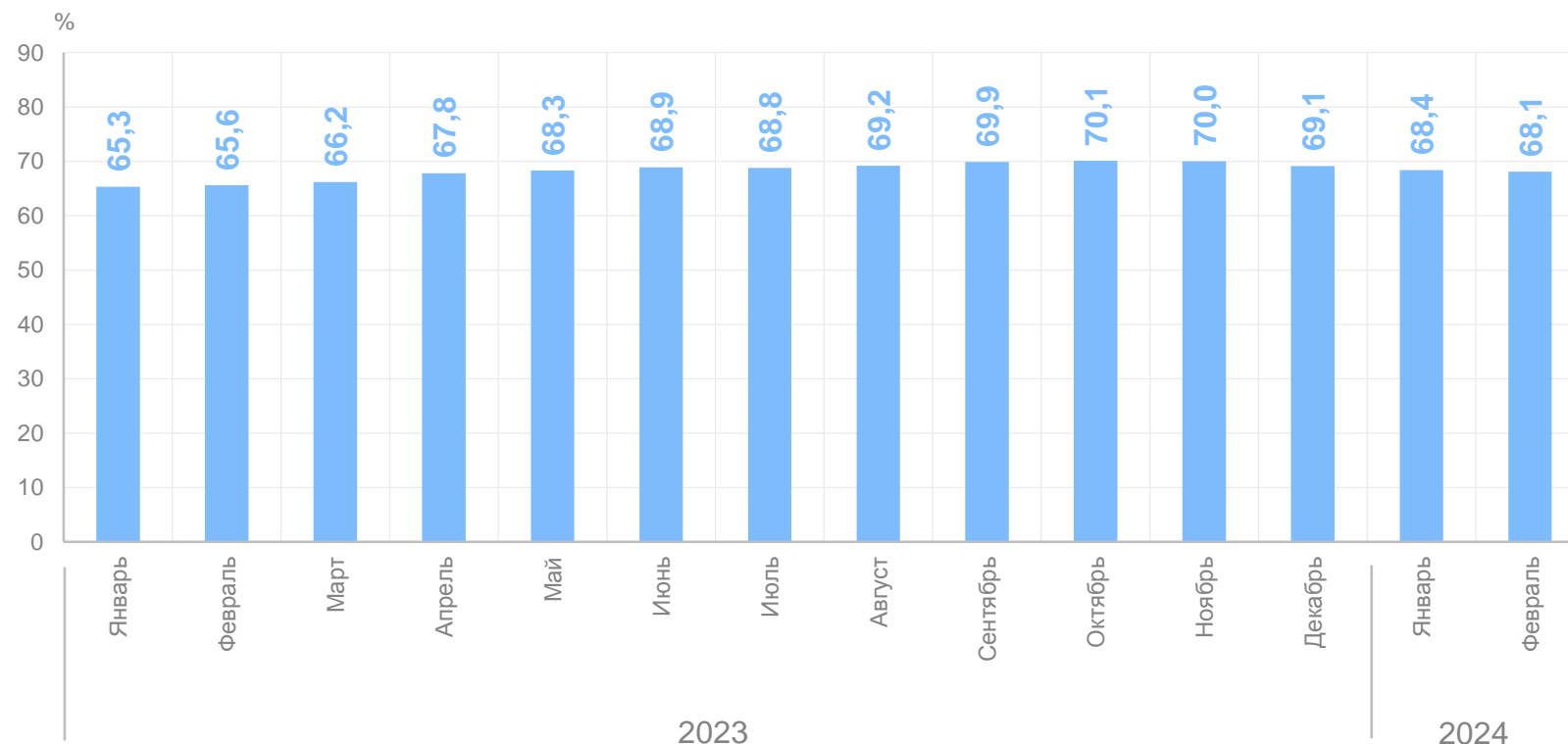
февраль 2024 г.

Рабочая сила

165,5 тыс. человек

из нее занятые
трудовой
деятельностью

161,3 тыс. человек



* Согласно методологии Росстата ежемесячные итоги обследования рабочей силы рассчитываются в среднем за 3 последовательных месяца.

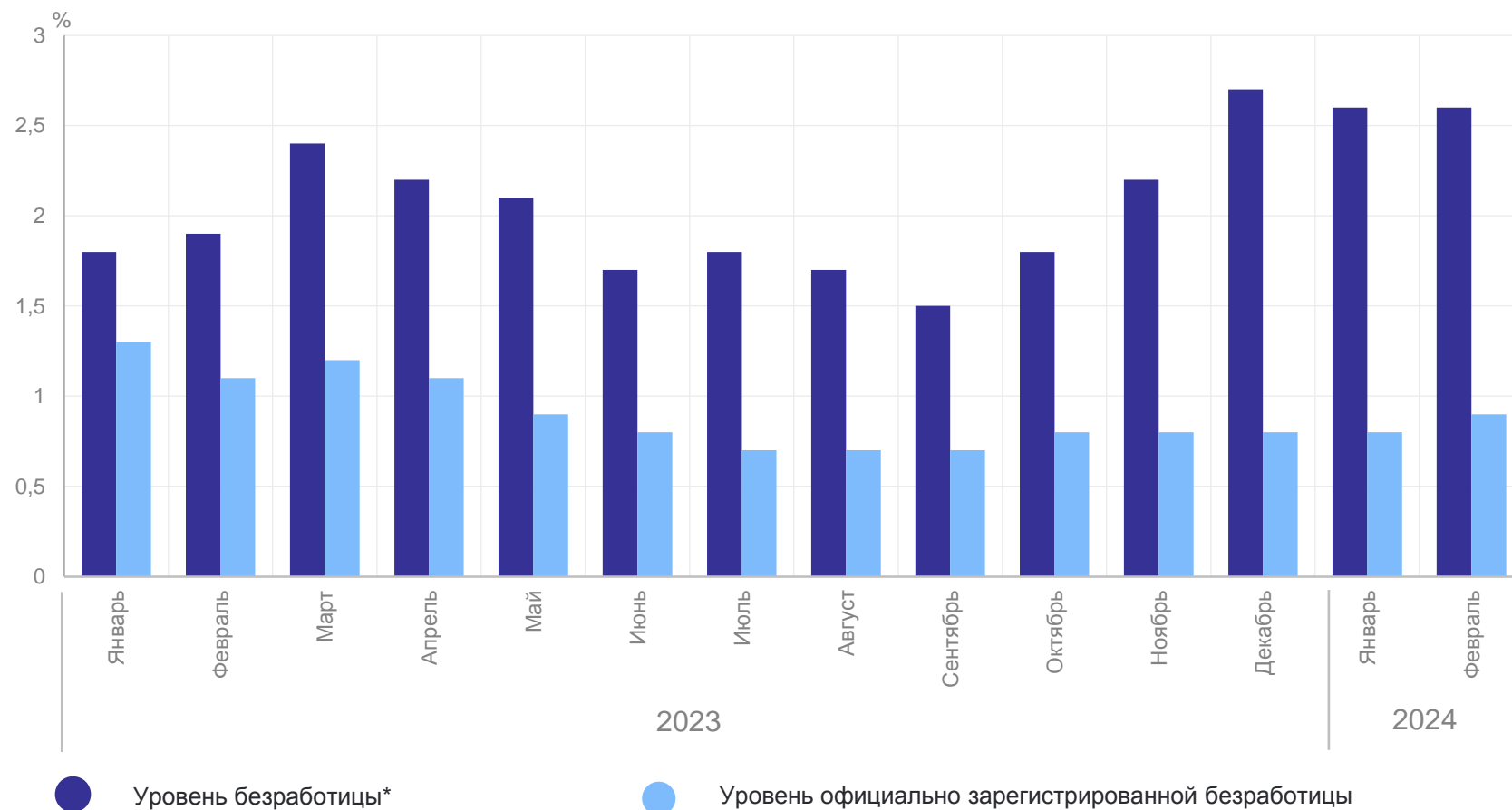
Численность безработных за декабрь 2023 г. – февраль 2024 г.*

4,2 тыс. человек

Число официально зарегистрированных безработных, на конец февраля 2024**

1 423 человека


Уровень безработицы населения, в процентах



* Согласно методологии Росстата ежемесячные итоги обследования рабочей силы рассчитываются в среднем за 3 последовательных месяца.

** По данным Министерства труда и развития кадрового потенциала Камчатского края.

13 Демография



ЕСТЕСТВЕННОЕ ДВИЖЕНИЕ НАСЕЛЕНИЯ*

человек

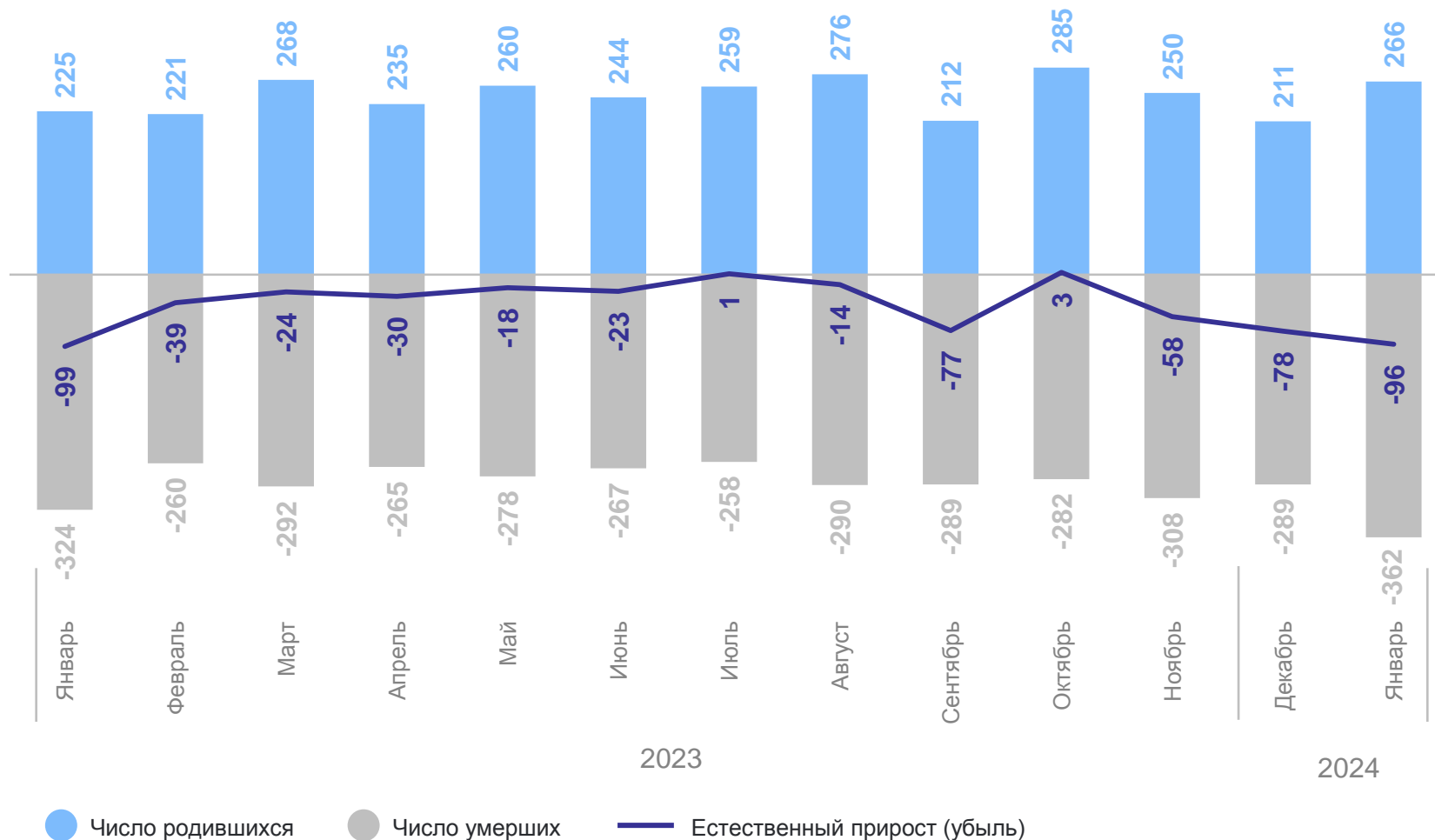
КАМЧАТСТАТ

январь 2024 г.

Родившиеся
266 человек

Умершие
362 человека

Естественная убыль
-96 человек



* Данные за 2024 г. - предварительные.